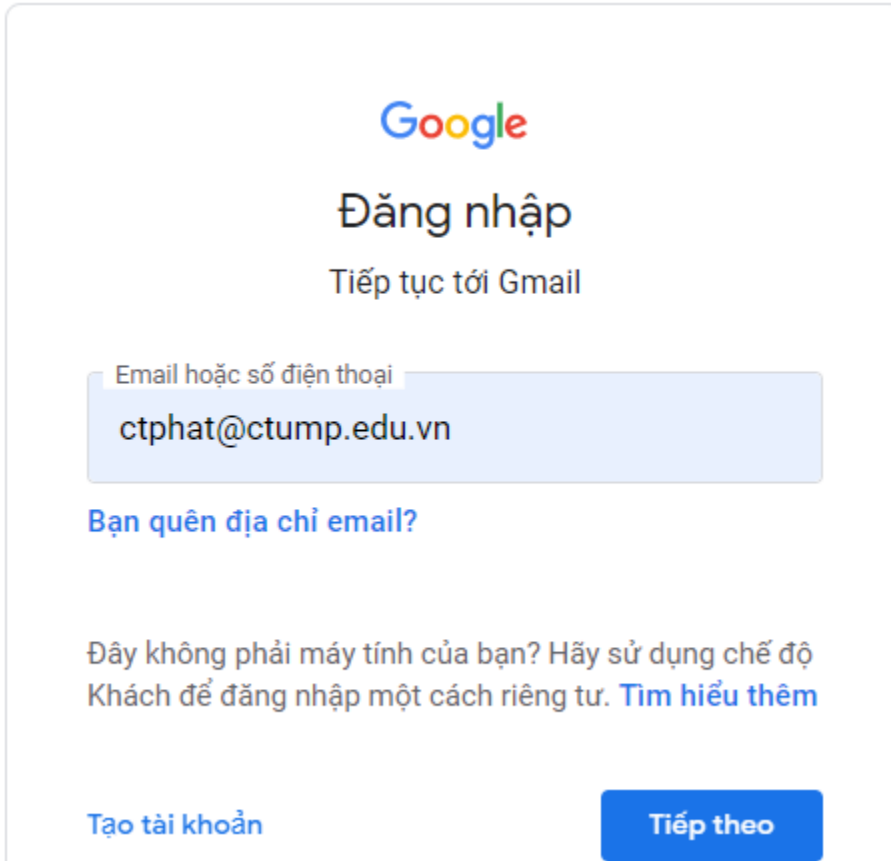


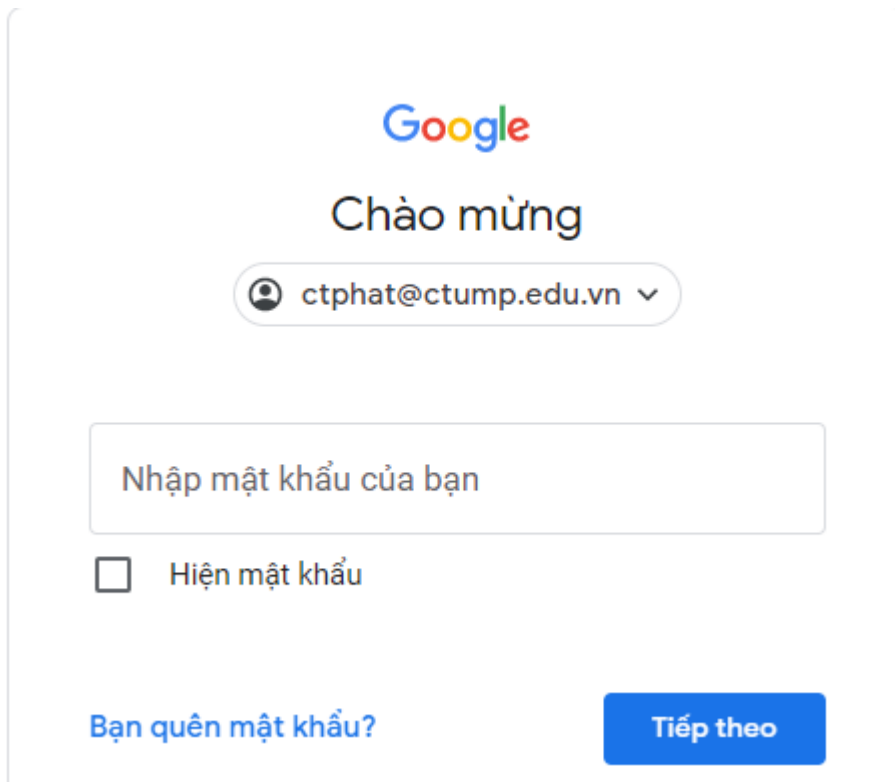
HƯỚNG DẪN SỬ DỤNG GOOGLE DRIVE

1. Đăng nhập Drive:

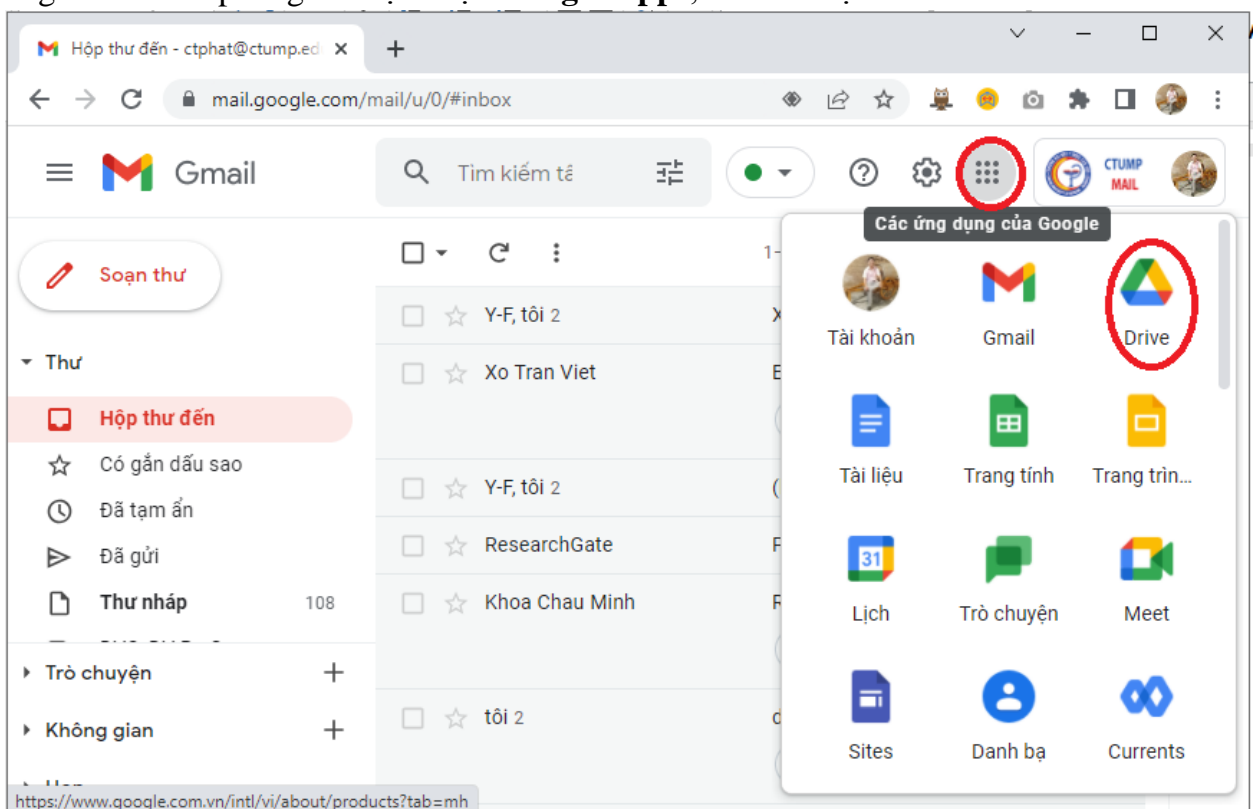
Google Drive sử dụng tài khoản Google Mail để đăng nhập và sử dụng.
Đăng nhập vào tài khoản gmail cá nhân: **gõ tên đăng nhập** và **mật khẩu**.



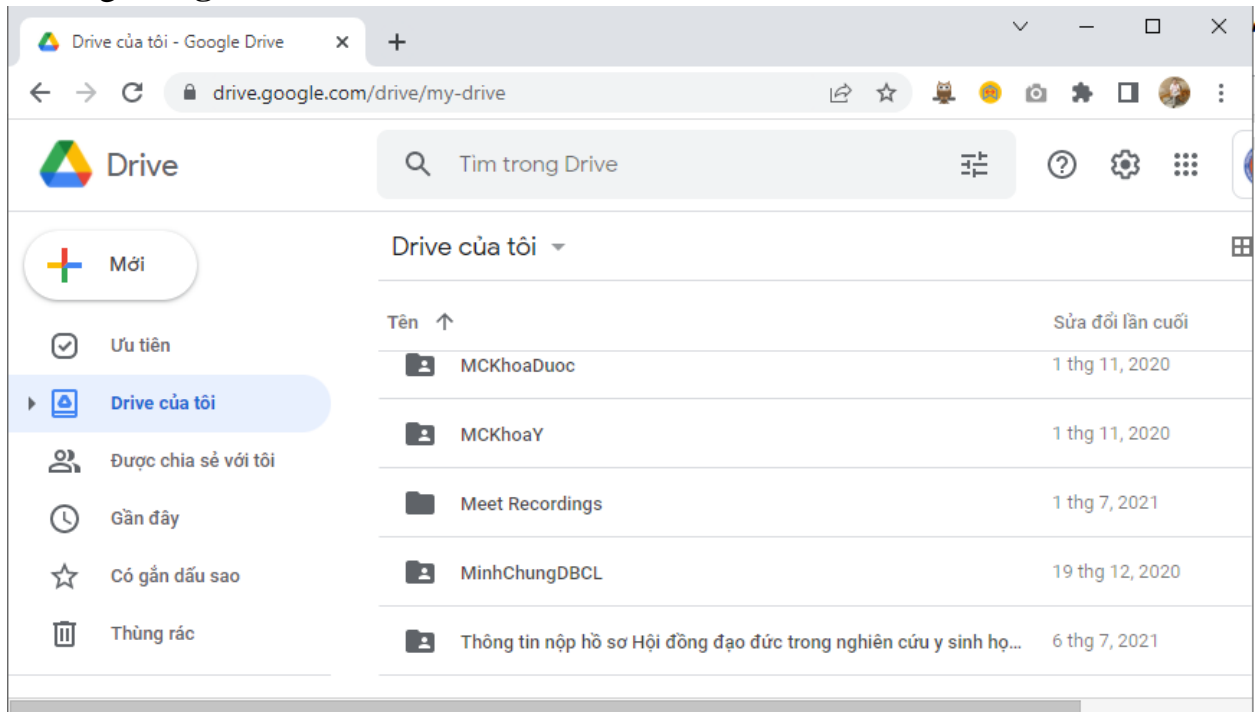
The image shows the Google login interface. At the top is the Google logo. Below it, the text reads 'Đăng nhập' (Login) and 'Tiếp tục tới Gmail' (Continue to Gmail). There is a text input field with the placeholder 'Email hoặc số điện thoại' (Email or phone number) and the value 'ctphat@ctump.edu.vn'. Below the input field is a link that says 'Bạn quên địa chỉ email?' (Forgot your email address?). At the bottom, there is a link 'Tạo tài khoản' (Create account) and a blue button labeled 'Tiếp theo' (Next).



Ở góc trên bên phải giao diện chọn **Google Apps**, sau đó chọn **Drive**.

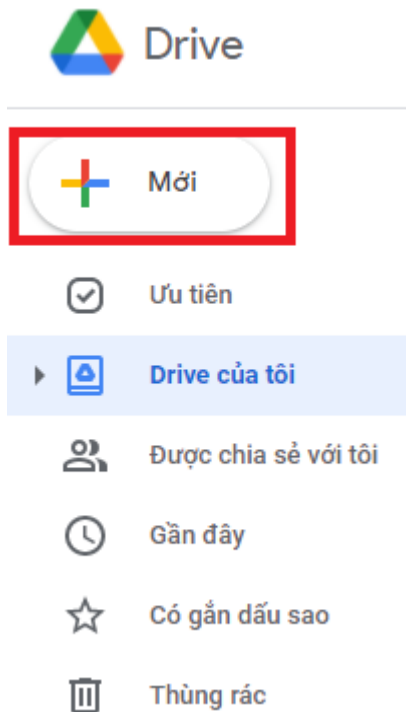


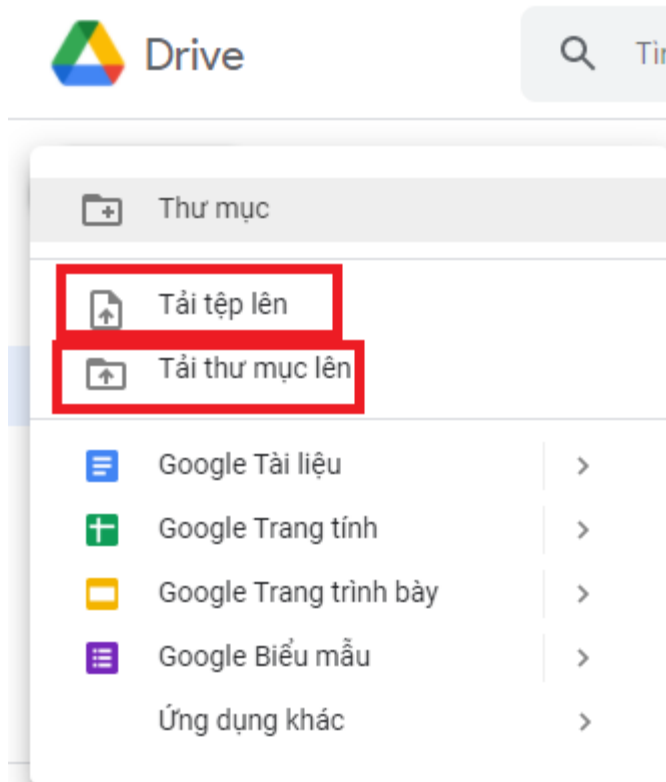
- Trang **Google Drive** sẽ hiển thị như bên dưới.



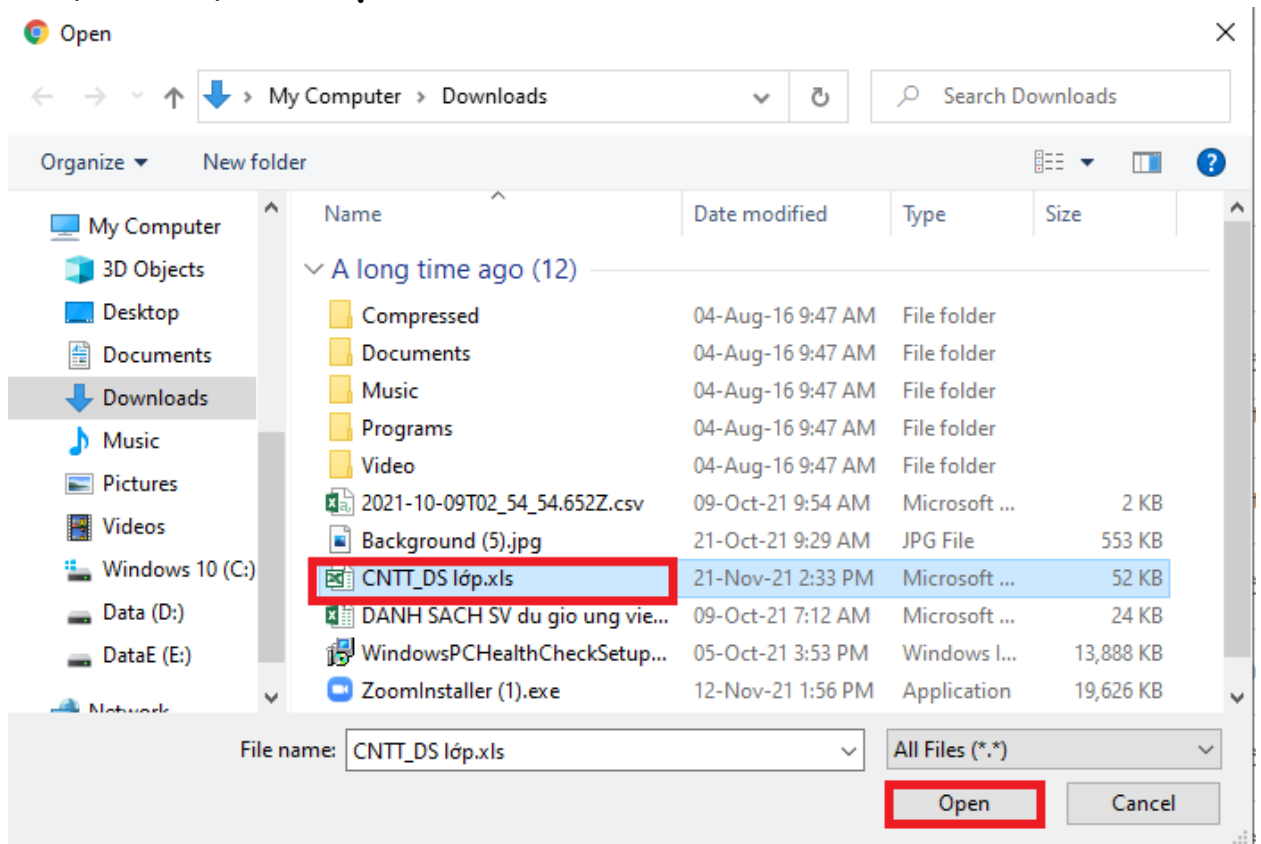
2. Tải tập tin, thư mục lên Google Drive:

- Chọn nút **Mới**, sau đó chọn **Tải lên tệp** hoặc **Tải lên thư mục**.

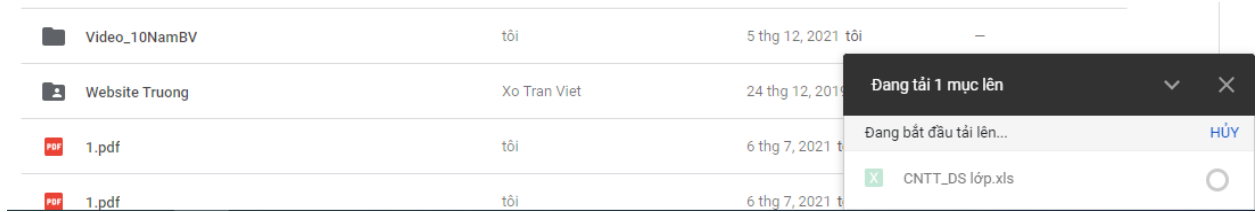




- Chọn **File** hoặc **Thư mục** cần tải lên.



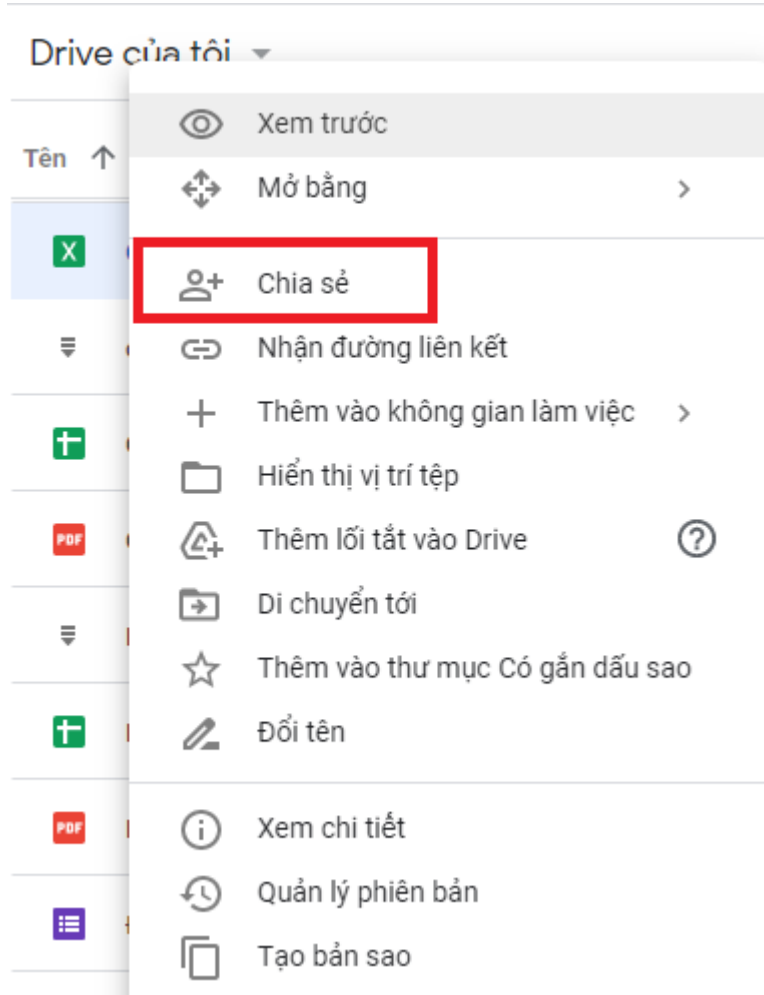
- Nhấn nút **Open**. Cửa sổ tải file sẽ xuất hiện





- Chờ cho đến khi tập tin được tải xong.


3. Chia sẻ tập tin hoặc Thư mục cho bạn bè, người thân:

- Nhấn phải chuột vào Thư mục hoặc Tập tin cần chia sẻ.




- Nhấn chọn **Chia sẻ**, nhập địa chỉ email của bạn bè, người thân... cần chia sẻ. Nhập thông tin ngắn gọn về Tập tin hoặc Thư mục chia sẻ.

 Chia sẻ với mọi người và nhóm 

 **Phát Cao Tấn (bạn)**
ctphat@ctump.edu.vn Chủ sở hữu



[Gửi ý kiến phản hồi cho Google](#) **Xong**


 **Nhận đường liên kết**

Can Tho University of Medicine and Pharmacy Bất kỳ ai trong nhóm này và có đường liên kết này đều có thể xem [Sao chép đường liên kết](#)


[Thay đổi](#)

- Nhấn **Thay đổi** để thay đổi quyền và nhóm email được xem

 Chia sẻ với mọi người và nhóm 

 **Phát Cao Tấn (bạn)**
ctphat@ctump.edu.vn Chủ sở hữu

[Gửi ý kiến phản hồi cho Google](#) **Xong**

 **Nhận đường liên kết**

Can Tho University of Medicine and Pharmacy Bất kỳ ai trong nhóm này và có đường liên kết này đều có thể xem [Sao chép đường liên kết](#)

[Thay đổi](#)



Chia sẻ với mọi người và nhóm

Chưa thêm người nào



Nhận đường liên kết



<https://docs.google.com/spreadsheets/d/1Lpp2GykpwQv6b...>

Sao chép đường liên kết



Can Tho University of Medicine and Pharmacy

Người xem

Bị hạn chế



Can Tho University of Medicine and Pharmacy

Bất kỳ ai có đường liên kết

Xong

21 thg 6, 2020 tôi

4 thg 2, 2020 tôi



Chia sẻ với mọi người và nhóm

Chưa thêm người nào



Nhận đường liên kết



<https://docs.google.com/spreadsheets/d/1Lpp2GykpwQv6b...>

Sao chép đường liên kết



Can Tho University of Medicine and Pharmacy

Người xem

Bất kỳ ai trong nhóm này và có đường liên kết này đều có thể xem



Người xem

Người nhận xét

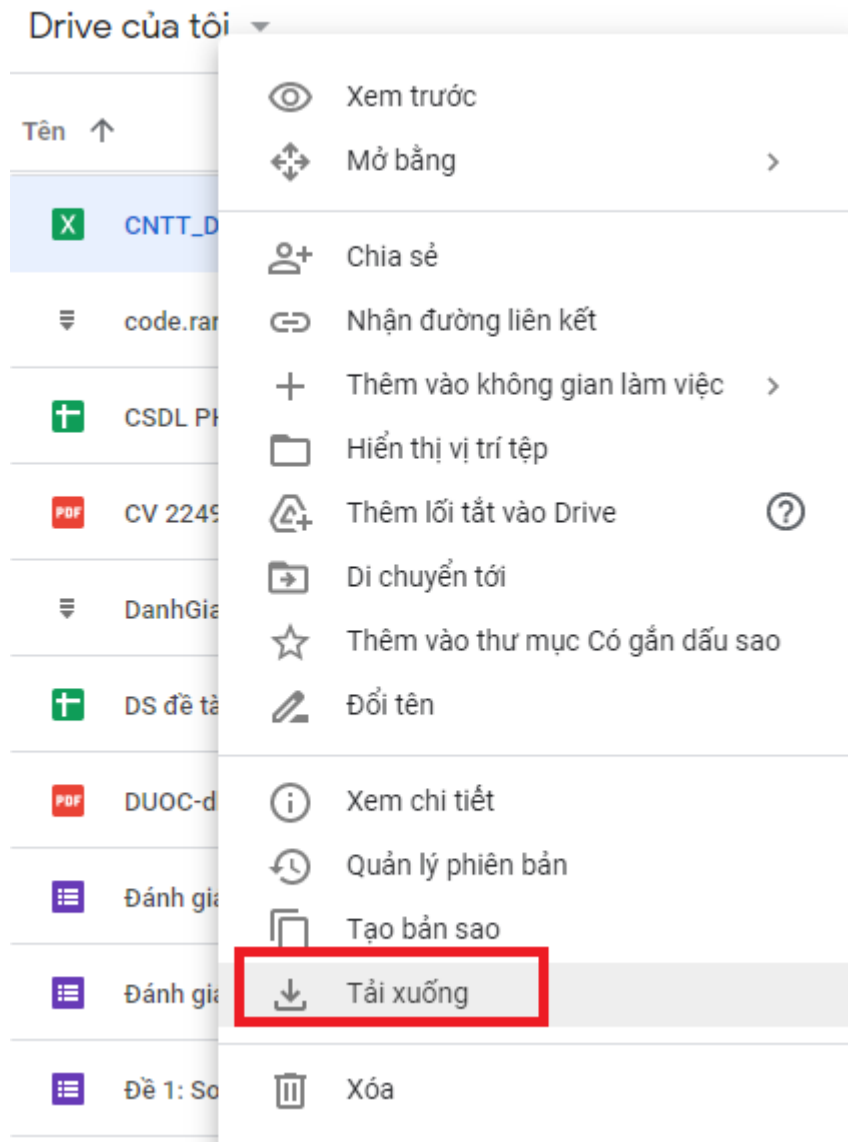
Người chỉnh sửa

tôi

tôi

4. Tải tập tin từ Google Drive về máy tính:

- Nhấn phải chuột vào Thư mục hoặc Tập tin cần tải xuống.



- Nhấn chọn **Tải xuống**.

Mặc định, tập tin và thư mục được tải xuống sẽ được lưu tại thư mục **Document\Download**.

Downloads

File Home Share View

< > << >> << Users > Admin > Downloads

Search Downloads

Name	Date modified
Today (1)	
CNTT_DS lớp.xls	14-Feb-22
A long time ago (11)	
CNTT_DS lớp.xls	21-Nov-21
ZoomInstaller.exe	12-Nov-21
Background (5).jpg	21-Oct-21
2021-10-09T02_54_54.652Z.csv	09-Oct-21
DANH SÁCH SV du gio ung vien du tuyen 09-10-2021.xlsx	09-Oct-21
WindowsPCHealthCheckSetup.msi	05-Oct-21
Compressed	04-Aug-16
Documents	04-Aug-16
Music	04-Aug-16
Programs	04-Aug-16
Video	04-Aug-16

12 items